



# TABELA DE PREÇOS COLETIVO POR ADESÃO




Entidades



Preços



Abrangência




Coparticipação



Vigências



Carências



Dependentes



Reajuste



Rede Credenciada



## Quem pode aderir

### CAIXA COMERCIO | Caixa de Assistência dos Trabalhadores do Comércio de Bens e Serviços do Brasil

Assim, considerando que a entidade enquadra-se no inciso III, do art. 9º, da Resolução Normativa nº 195/11/ANS, possui mais de um ano de sua constituição e esta com situação regular na Receita Federal, possui legitimidade à contratação de plano coletivo por adesão.

Os proponentes ao plano de saúde coletivo adesão são:

Os empregados CLTs do comércio e dos serviços (CLT), das categorias especificadas nos itens abaixo:

Item A - Categoria profissional dos empregados no comércio de bens Correspondente seguimento econômico: 01 - de Alcool e Bebidas em Geral; 02 - de Bijuterias; 03 - de Frutas; 04 - Varejista de Gêneros Alimentícios; 05 - Atacadista de Gêneros Alimentícios; 06 - de Louças, Tintas e Ferragens; 07 - de Maquinismos em Geral; 08 - de Materiais de Construção; 09 - de Produtos Químicos para Indústrias e Lavoura; 10 - de Tecidos, Vestuário e Armarinhos; 11 - de Vidro Plano, Cristais e Espelhos; 12 - de Carnes Frescas, Açougues; 13 - de Carvão Vegetal, Lenha; 14 - de Feiras Livres; 15 - de Maquinismos, Ferragens, Tintas, Louças e Vidros; 16 - de Material de Escritório, Papelaria em Geral; 17 - de Materiais Ópticos, Fotográficos e Cinematográficos; 18- nos Mercados na base territorial; 19 - de Peças e Acessórios para Veículos; 20 - no Comercio Ambulantes; 21 - de Material Médico-Hospitalar Científico; 22 - de Material Informático, Acessórios e Periféricos; 23 - de Calçados; 24 - de Veículos; 25 - em Empresas Locadoras de Filmes em Vídeo Cassete e DVDs; 26 - de Livros; 27 - de Produtos Farmacêuticos; 28 - de Artes Fotográficas; 29 - de Papel e Papelão; 30 - de Sacaria em Gera I; 31 - de Couros e Peles; 32 - de Materiais Elétricos e de Aparelhos Eletrodomésticos; 33 - de Materiais Eletroeletrônicos, Áudio e Vídeo; 34 - de Pneumáticos; 35 - das Concessionárias, Distribuidores e Revendas de Veículos Novos e Usados; 36 - de Flores e Plantas Ornamentais; 37 - de Desmanche de Veículos, de Peças Recuperadas e Recondicionadas; 38 - em Lojas, Magazines, Shoppings Centers; 39 - em Supermercados; Hipermercados; Mercarias e Afins; 40 - de Jóias, Bijuterias, Gemas, Pedras Semi-Preciosas, Presentes, Adornos e Relógios; 41 - em Cooperativas de Consumo e Comercializa: ao; 42 - Distribuidora de Produtos Siderúrgicos; 43 - de Mármore, Granito e seus assemelhados; 44 - em todos locais onde realizam atos de comercio e assemelhados, mesmo os complementares.

Item B - Categoria profissional dos empregados dos serviços correspondente ao seguimento econômico: 1 - Serviços Jurídicos; 2 - Contabilidade e Auditoria; 3 - Assessoramento Tributário; 4 - de Arquitetura; 5 - de Engenharia; 6 - Médicos e Odontológicos; 7 - Veterinária; 8 - Parteiras e Enfermeiras, Fisioterapeutas e Pessoal para Medico; 9 - de Consultores em Instalação de Equipamento de Informática; 10 - de Implementação de Programas de Informática; 11 - de Processamentos de Dados; 12 - imobiliários Relativos a Bens Próprios ou Arrendados; 13 - Imobiliários por Comissão ou por Contrato; 14 - Publicidade; 15 - Consultores em Administração. 16 - Relacionados com Consultores em Administração; 17 - Serviços Associados a Agricultura, Caça e Silvicultura; 18 - Serviços Associados a Pesca; 19 - Serviços Associados a Mineração; 20 - Serviços Associados as Manufaturas; 21 - Serviços Associados a Distribuição de Energia; 22 - Serviços de Colocação e Fornecimento de Pessoal; 23 - Investigação e Segurança; 24 - Relacionados a Consultoria em Ciência e Tecnologia; 25 - Manutenções e Reparo de Equipamento (não incluídos embarcações, aeronaves ou outro equipamento de Transporte); 26 - Limpezas de Edifícios; 27 - Fotográficos; 28 - Serviços de empacotamento; 29 - Impressão e Publicação; 30 - Serviços de Encontros e Convenções; 31 - Serviços Postais; 32-Serviços de Correio e seus Assemelhados; 33-Serviços de Telecomunicações; 34-de Serviços Audiovisuais; 35-de Radio e Televisão; 36 - de Transmissão de Radio e Televisão; 37 - Grava à Sonora; 38 - Serviços de Construção e Serviços Relacionados à Engenharia; 39 — Trabalhos Gerais de Construção de Edificação; 40 - Trabalhos Gerais de Construção de Engenharia Civil; 41 - Trabalhos de Instalação e Montagem; Trabalhos de Conclusão e Acabamento de Edificação; 42 - Serviços de Distribuição; 43- Serviços de Agentes Comissionados; 44 - Serviços Comerciais de Atacado; 45 - Serviços de Varejo; 46 - Serviços de Franquia; 47 - Serviços de Ensino Primário; 48 - Serviços de Ensino Secundário; 49 - Serviços de Ensino Superior; 50 - Ensino de Adultos; 51- Serviços de Meio Ambiente; 52 - Serviços de Saneamento e Similares; 53 — Arrendamento Financeiro; 54- Assessoria Financeira e Outros Serviços Auxiliares com Respeito a qualquer das Atividades Correlatas, inclusive Relatórios, Informes e Análise de Crédito, Estudo se Assessoramento sobre Investimento se exame de Composição da Carteira de Ativos de Investimento, bem como sobre Aquisições, Reestruturação e Estratégia das Empresas; 55- Serviços Hospitalares; 56-Outros Serviços de Saúde; 57-Serviços Sociais; 58-Hotéis e Restaurantes, inclusive os Serviços de Fornecimento (catering); 59 - Serviços de Agendas de Viagens e Operadores de Turismo; 60 - Serviços de Guias de Turismo com Viagens; 61- Serviços de Entretenimento (inclusive teatros, bandas de música e circos); 62 - Serviços de Bibliotecas, Arquivos, Museus e Outros Serviços Culturais; 63 - Serviços desportivos e Outros Serviços de Diversão (exceto os serviços audiovisuais); 64 - Serviços de Transporte Marítimo; 65 - Transporte de passageiros; 66 - Transporte de Carga; 67 - Serviços de Apoio ao Transporte Marítimo; 68 - Serviços de Transporte Aéreo; 69 - Transporte de Carga; 70 - de Manutenção e Reparo de Embarcações; 71 - Serviços de Transporte Ferroviário; 72 - Manutenção e Reparo de Equipamento de Transporte Ferroviário; 73- Serviços de Transporte Rodoviário; 74 - Aluguel de Veículos Comerciais com Operador; 75 - Manutenção e Reparo de Equipamento de Transporte Rodoviário; 76 - Transporte de Combustíveis; 77 - Transporte de outros Produtos; 78- Serviços de Manuseio de Carga; 79 - Serviços de Armazenagem e Entre postagem; 80-Serviços de Agendas de Transporte de Carga.

#### Documentação necessária:

- Ficha de Filiação à entidade;
- Cópia do Holerite;
- Cópia da CPTS.

#### Taxa de filiação:

- R\$ 7,00 mensais por titular.





## Quem pode aderir

### ALOBRAS | Associação de Lojistas no Ramo Vestuário do Brasil

Trabalhadores do ramo de vestuário do Brasil.

**Documentação necessária:**

- Contracheque ou carteira de trabalho registrada no ramo de vestuário.

**Taxa de filiação:**

- R\$ 7,00 mensais por titular.

### CAPLA - Caixa de Assistência dos Profissionais Liberais e Autônomos

Os profissionais liberais: Administrador, Advogado, Análise de Sistemas, Anestesiastas, Arquiteto, Assistente Social, Atuário, Audiovisual, Auxiliar de Enfermagem, Bibliotecário, Biólogo, Biomédico, Ciências da Computação, Cinema e Audiovisual, Cinema e Mídias Digitais, Comércio Exterior, Comunicação Organizacional, Comunicação Social, Contabilista, Corretor de imóveis, Corretor de Seguros, Design (Gráfico de Moda Interior), Economista, Educação Física, Educomunicação, Enfermeiros, Engenheiro, Farmacêutico, Fisioterapeuta, Fonoaudiólogo, Gastrônomo, Gestão Financeira, Fotógrafo, Jornalismo, Logístico, Marketing, Matemático, Médico, Nutricionista, Odontólogo, Produção Editorial, Produção em Comunicação e Cultura, Professor, Psicólogo, Psicoterapeuta, Publicidade e Propaganda, Químico, Radiologia, Recursos Humanos, Relações Públicas, Secretariado, Técnico Contabilista e Técnico de Enfermagem, Tecnologia da Informação, Turismo, TV e Internet e Veterinário.

**Documentação necessária:**

- Ficha de filiação à entidade; e Cópia do diploma; ou Certificado de conclusão de curso; ou Registro no conselho de Classe; ou Comprovante de contribuição sindical da categoria.

**Taxa de filiação:**

- R\$ 7,00 mensais por titular.

### SATED MINAS | Sindicato dos Artistas e Técnicos em Espetáculos de Diversões do Estado de Minas Gerais

Artista e Técnicos de Espetáculo de Diversões no Estado de Minas Gerais.

**Documentação necessária:**

- Ficha de filiação a entidade;
- Cópia do Holerite;
- Cópia da CPTS.

**Taxa de filiação:**

- Direto com a entidade.

### SINDSERVA | Sindicato dos Servidores Públicos Municipais de Varginha

Servidores Públicos da base territorial : Varginha, Elói Mendes e Paraguaçu.

**Documentação necessária:**

- Ficha de filiação a entidade; e Caso estatutário; Holerite e Nomeação no Diário Oficial; Caso celetista: Holerite e CTPS.

**Taxa de filiação:**

- Direto com a entidade.





## Quem pode aderir



ANS - Nº 348520

ANS - Nº 423041

### SINORTE | Sindicato dos Trabalhadores no Serviço Público Municipal da Região Norte Metropolitana da Grande Belo Horizonte

Sindicato voltado para os trabalhadores do Serviço Público Municipal das cidades ao norte da região Metropolitana de Belo Horizonte, sendo Baldim, Capim Branco, Conceição do Mato Dentro, Confins, Funilândia, Jaboticatubas, Lagoa Santa, Matozinhos, Pedro Leopoldo, Santa Luiza, São José da Lapa e Vespasiano.

**Documentação necessária:**

- Contracheque.

**Taxa de filiação:**

- R\$ 7,00 mensais por titular;
- Beneficiários já sindicalizados estão isentos da taxa.

---

### STIC | SIND TRAB IND CALCADOS B L P C G S B T F P MAT BH REG

Trabalhadores nas indústrias de calçados em geral e complementos, bolsas, luvas, peles de resguardo, chapéus, guarda chuvas, sombrinhas, bengalas, tamancos, formas de madeiras, planilhas, material de segurança e proteção ao trabalho de Belo Horizonte e região.

**Documentação necessária:**

Ficha de filiação a entidade; e Cópia do Holerite; e Cópia da CPTS.

**Taxa:**

R\$ 7,00 mensais por titular.



# Tabela de Preços

## Plano de Saúde Coletivo por Adesão

CONTRATO DE PLANO DE SAÚDE COLETIVO POR ADESÃO  
 Administradora de Benefícios/Contratante: UniCor Benefícios  
 Plano com segmentação: Ambulatorial + Hospitalar com obstetria.  
 Todas as coberturas da Lei n. 9.656/98.



ANS - Nº 348520

ANS - Nº 423041

### Tabela COM COPARTICIPAÇÃO | Ambulatorial + Hospitalar com obstetria

Faixa Etária	Personal 200 BH		Personal 200 UP		Personal 200 Oeste MG		Adapt 300 RM BH		Adapt 300 Oeste MG		Adapt 300 Sul MG	
Registro ANS	490232217	490231219	490200219	490201217	490236210	490235211	490216215	490215217	490213211	490212212	490220213	490219210
Acomodação	Enfermaria	Apartamento	Enfermaria	Apartamento	Enfermaria	Apartamento	Enfermaria	Apartamento	Enfermaria	Apartamento	Enfermaria	Apartamento
0 - 18	R\$ 139,13	R\$ 166,97	R\$ 146,45	R\$ 175,74	R\$ 139,13	R\$ 166,97	R\$ 173,40	R\$ 208,08	R\$ 173,40	R\$ 208,08	R\$ 173,40	R\$ 208,08
19 - 23	R\$ 187,80	R\$ 225,37	R\$ 197,68	R\$ 237,21	R\$ 187,80	R\$ 225,37	R\$ 234,05	R\$ 280,86	R\$ 234,05	R\$ 280,86	R\$ 234,05	R\$ 280,86
24 - 28	R\$ 221,94	R\$ 266,34	R\$ 233,63	R\$ 280,34	R\$ 221,94	R\$ 266,34	R\$ 276,60	R\$ 331,92	R\$ 276,60	R\$ 331,92	R\$ 276,60	R\$ 331,92
29 - 33	R\$ 231,88	R\$ 278,28	R\$ 244,10	R\$ 292,89	R\$ 231,88	R\$ 278,28	R\$ 289,00	R\$ 346,78	R\$ 289,00	R\$ 346,78	R\$ 289,00	R\$ 346,78
34 - 38	R\$ 239,63	R\$ 287,57	R\$ 252,25	R\$ 302,67	R\$ 239,63	R\$ 287,57	R\$ 298,64	R\$ 358,35	R\$ 298,64	R\$ 358,35	R\$ 298,64	R\$ 358,35
39 - 43	R\$ 263,60	R\$ 316,34	R\$ 277,47	R\$ 332,94	R\$ 263,60	R\$ 316,34	R\$ 328,52	R\$ 394,18	R\$ 328,52	R\$ 394,18	R\$ 328,52	R\$ 394,18
44 - 48	R\$ 342,68	R\$ 411,24	R\$ 360,71	R\$ 432,82	R\$ 342,68	R\$ 411,24	R\$ 427,07	R\$ 512,44	R\$ 427,07	R\$ 512,44	R\$ 427,07	R\$ 512,44
49 - 53	R\$ 445,50	R\$ 534,61	R\$ 468,92	R\$ 562,68	R\$ 455,50	R\$ 534,61	R\$ 555,20	R\$ 666,17	R\$ 555,20	R\$ 666,17	R\$ 555,20	R\$ 666,17
54 - 58	R\$ 579,13	R\$ 694,99	R\$ 609,61	R\$ 731,49	R\$ 579,13	R\$ 694,99	R\$ 721,76	R\$ 866,02	R\$ 721,76	R\$ 866,02	R\$ 721,76	R\$ 866,02
59 ou mais	R\$ 834,71	R\$ 1.001,68	R\$ 878,63	R\$ 1.054,29	R\$ 834,71	R\$ 1.001,68	R\$ 1.040,29	R\$ 1.248,20	R\$ 1.040,29	R\$ 1.248,20	R\$ 1.040,29	R\$ 1.248,20

Faixa Etária	Adapt 300 Triângulo		Adapt 300 Estadual		Adapt 500 RM BH		Adapt 500 Estadual		Progress 550
Registro ANS	490682219	490675216	490234213	490209212	490228219	490227211	490224216	490223218	490207216
Acomodação	Enfermaria	Apartamento	Enfermaria	Apartamento	Enfermaria	Apartamento	Enfermaria	Apartamento	Apartamento
0 - 18	R\$ 177,24	R\$ 212,69	R\$ 202,28	R\$ 242,74	R\$ 264,13	R\$ 316,96	R\$ 277,34	R\$ 332,80	R\$ 375,28
19 - 23	R\$ 239,25	R\$ 287,09	R\$ 273,03	R\$ 327,65	R\$ 356,53	R\$ 427,82	R\$ 374,36	R\$ 449,21	R\$ 506,55
24 - 28	R\$ 282,75	R\$ 339,28	R\$ 322,67	R\$ 387,20	R\$ 421,35	R\$ 505,61	R\$ 442,41	R\$ 530,88	R\$ 598,64
29 - 33	R\$ 295,42	R\$ 354,48	R\$ 337,12	R\$ 404,55	R\$ 440,22	R\$ 528,27	R\$ 462,22	R\$ 554,66	R\$ 625,45
34 - 38	R\$ 305,29	R\$ 366,32	R\$ 348,37	R\$ 418,07	R\$ 454,93	R\$ 545,91	R\$ 477,65	R\$ 573,20	R\$ 646,34
39 - 43	R\$ 335,80	R\$ 402,96	R\$ 383,21	R\$ 459,88	R\$ 500,42	R\$ 600,51	R\$ 525,43	R\$ 630,51	R\$ 710,97
44 - 48	R\$ 436,56	R\$ 523,84	R\$ 498,18	R\$ 597,84	R\$ 650,54	R\$ 780,66	R\$ 683,06	R\$ 819,67	R\$ 924,27
49 - 53	R\$ 567,53	R\$ 681,00	R\$ 647,64	R\$ 777,20	R\$ 845,71	R\$ 1.014,86	R\$ 887,96	R\$ 1.065,57	R\$ 1.201,56
54 - 58	R\$ 737,80	R\$ 885,29	R\$ 841,92	R\$ 1.010,37	R\$ 1.099,44	R\$ 1.319,32	R\$ 1.154,36	R\$ 1.385,24	R\$ 1.562,02
59 ou mais	R\$ 1.063,38	R\$ 1.275,98	R\$ 1.213,45	R\$ 1.456,23	R\$ 1.584,62	R\$ 1.901,55	R\$ 1.663,78	R\$ 1.996,56	R\$ 2.251,33





## Grupo de Municípios

### Personal 200 BH

**Minas Gerais:** Belo Horizonte, Betim, Brumadinho, Confins, Contagem, Esmeraldas, Ibirité, Igarapé, Juatuba, Lagoa Santa, Mario Campos, Mateus Leme, Nova Lima, Pedro Leopoldo, Raposos, Ribeirão das Neves, Rio Acima, Sabará, São Joaquim de Bicas, São Jose da Lapa, Santa Luzia, Sarzedo, Vespasiano

### Personal 200 UP

**Minas Gerais:** Belo Horizonte, Betim, Brumadinho, Confins, Contagem, Esmeraldas, Ibirité, Igarapé, Juatuba, Lagoa Santa, Mario Campos, Mateus Leme, Nova Lima, Pedro Leopoldo, Raposos, Ribeirão das Neves, Rio Acima, Sabará, São Joaquim de Bicas, São Jose da Lapa, Santa Luzia, Sarzedo, Vespasiano, Araújos, Bom Despacho, Carmo do Cajuru, Divinópolis, Igaratinga, Nova Serrana, Perdígão, Pitangui, São Gonçalo do Pará, São Sebastião do Oeste, Carmo da Mata, Para de Minas.

### Personal 200 Oeste MG

**Minas Gerais:** Araújos, Bom Despacho, Carmo do Cajuru, Divinópolis, Igaratinga, Nova Serrana, Perdígão, Pitangui, São Gonçalo do Pará, São Sebastião do Oeste, Carmo da Mata, Para de Minas

### Adapt 300 RM BH

**Minas Gerais:** Baldim, Belo Horizonte, Betim, Brumadinho, Caeté, Capim Branco, Confins, Contagem, Esmeraldas, Florestal, Ibirité, Igarapé, Jaboticatubas, Lagoa Santa, Juatuba, Mario Campos, Mateus Leme, Matozinhos, Nova Lima, Nova União, Pedro Leopoldo, Prudente de Moraes, Raposos, Ribeirão das Neves, Rio Acima, Rio Manso, Sabará, Santa Luzia, São Joaquim de Bicas, São Jose da Lapa, Sarzedo, Sete Lagoas, Taquaraçu de Minas, Vespasiano

### Adapt 300 Sul MG

**Minas Gerais:** Alfenas, Alterosa, Andradas, Areado, Bandeira do Sul, Boa Esperança, Bom Repouso, Borda da Mata, Botelhos, Cabo Verde, Cachoeira de Minas, Caldas, Cambuí, Campanha, Campestre, Campo do Meio, Campo Gerais, Careçu, Carmo da Cachoeira, Conceição dos Ouros, Congonhal, Consolação, Corrego do Bom Jesus, Divisa Nova, Elói Mendes, Espírito Santo do Dourado, Estiva, Fama, Heliadora, Ipuiuna, Machado, Monsenhor Paulo, Monte Belo, Ouro Fino, Paraguaçu, Paraisópolis, Poço Fundo, Poços de Caldas, Pouso Alegre, Santa Rita de Caldas, Santa Rita do Sapucaí, São Gonçalo do Sapucaí, São Sebastião Bela Vista, São João da Mata, Serrania, Silvianópolis, Três Corações, Três Pontas, Varginha, Extrema.

### Adapt 300 Oeste MG

**Minas Gerais:** Araújos, Bom Despacho, Carmo da Mata, Carmo do Cajuru, Claudio, Divinópolis, Formiga, Igaratinga, Itapeçerica, Itauna, Lagoa da Prata, Nova Serrana, Oliveira, Para de Minas, Perdígão, Pitangui, Santo Antônio do Monte, São Gonçalo do Pará, São Sebastião do Oeste.

### Adapt 300 Triangulo

**Minas Gerais:** Araxa, Araguari, Patos de Minas, Uberlândia, Uberaba, Ituiutaba, Frutal, Monte Carmelo, Prata, Tupiciguara, Campos Altos, Patrocínio





# Área de Abrangência \*continuação

<b>Grupo de Municípios</b>	<b>Adapt 500 RM BH</b>	<b>Minas Gerais:</b> Baldim, Belo Horizonte, Betim, Brumadinho, Caeté, Capim Branco, Confins, Contagem, Esmeraldas, Florestal, Ibirité, Igarapé, Jaboticatubas, Lagoa Santa, Juatuba, Mario Campos, Mateus Leme, Matozinhos, Nova Lima, Nova União, Pedro Leopoldo, Prudente de Moraes, Raposos, Ribeirão das Neves, Rio Acima, Rio Manso, Sabará, Santa Luzia, São Joaquim de Bicas, São Jose da Lapa, Sarzedo, Sete Lagoas, Taquaraçu de Minas, Vespasiano
<b>Estadual</b>	<b>Adapt 300 Estadual</b> <b>Adapt 500 Estadual</b> <b>Progress 550</b>	<b>Todas as cidades das linhas ADAPT 300</b>
<b>Referência</b>	<b>Business</b>	<b>Minas Gerais:</b> Belo Horizonte e Santa Luzia.



## Coparticipação

Procedimentos	Personal 200	Adapt 300	Adapt 500 / Progress 550
Consulta Eletiva Rede Própria	R\$ 37,78	R\$ 20,99	R\$ 24,49
Consulta Eletiva	R\$ 37,78	R\$ 41,98	R\$ 48,97
Consulta P.S. Rede Própria	R\$ 62,97	R\$ 34,98	R\$ 34,98
Consulta P.S.	R\$ 62,97	R\$ 69,97	R\$ 69,97
Exames, procedimentos e terapias simples Rede Própria	15% Limitado a R\$ 17,63	15% Limitado a R\$ 35,25	30% Limitado a R\$ 35,25
Exames, procedimentos e terapias simples	30% Limitado a R\$ 17,63	30% Limitado a R\$ 35,25	30% Limitado a R\$ 52,88
Exames, procedimentos e terapias especiais Rede Própria	15% Limitado a R\$ 35,25	15% Limitado a R\$ 105,75	30% Limitado a R\$ 105,75
Exames, procedimentos e terapias especiais	30% Limitado a R\$ 35,25	30% Limitado a R\$ 105,75	30% Limitado a R\$ 141,00
Internações Rede Própria ou Referência	R\$ 111,94	R\$ 139,93	R\$ 174,91
Internações Credenciada	R\$ 111,94	R\$ 279,86	R\$ 349,83

\*Isenção: Quimioterapia, Radioterapia, Hemodiálise e Transfusão



## Vigências

Vigência	Vencimento
Dia 01	Vencimento do boleto todo dia 10
Dia 10	Vencimento do boleto todo dia 10
Dia 20	Vencimento do boleto todo dia 20



Serviços/ Procedimentos	Padrão
Atendimentos de Urgência e Emergência	24 horas
Consultas Médicas - Rede Própria	24 horas
Consultas Médicas - Rede Credenciada	30 dias
Exames simples - Rede Própria	30 dias
Exames simples - Rede Credenciada	30 dias
Cirurgias de porte anestésico zero - Rede Própria	60 dias
Cirurgias de porte anestésico zero - Rede Credenciada	60 dias
Exames Especiais, Internações Clínicas e Cirúrgicas e Demais Procedimentos, exceto os grupos 10 e 11 - Rede Própria	180 dias
Exames Especiais, Internações Clínicas e Cirúrgicas e Demais Procedimentos, exceto os grupos 10 e 11 - Rede Credenciada	180 dias
Transplantes, implantes, Prótese e órteses ligado ao ato cirúrgico e as sem finalidade, Internações psiquiátricas, diálise/hemodialise, cirurgia refrativa e obesidade mórbida.	180 dias
Partos a Termo	300 dias
Cobertura Parcial Temporária	720 dias

- Não haverá aproveitamento de carências para beneficiários acima de 58 anos.
- Padrão: Para beneficiários sem plano anterior.
- Não será aproveitada as carências para parto, todas as terapias e preexistências.

ia) Nos casos onde o(a) BENEFICIÁRIO(A) seja vinculado, há mais de 1 (um) ano, ao contrato firmado com a operadora de origem, o prazo de carência será reduzido em 100% (cem por cento) do número de dias de adimplência junto à referida Operadora, exceto para partos, Sessões e Terapias Simples, Especiais e Multidisciplinares, inclusive, com métodos específicos – ABA, BOBATH e outras - (como psicoterapia, fonoaudiologia, nutricionista, fisioterapia, e terapia ocupacional), bem como Cobertura Parcial Temporária – CPT para doenças e lesões preexistentes, cujos prazos estão estabelecidos no instrumento contratual originalmente firmado com a CONTRATANTE;

b) Nos casos onde o(a) BENEFICIÁRIO(A) seja vinculado, entre 180 (cento e oitenta) dias e 1 (um) ano, ao contrato firmado com a operadora de origem, o prazo de carência será reduzido em 50% (cinquenta por cento) do número de dias de adimplência junto à referida Operadora, exceto para partos, Sessões e Terapias Simples, Especiais e Multidisciplinares, inclusive, com métodos específicos – ABA, BOBATH e outras - (como psicoterapia, fonoaudiologia, nutricionista, fisioterapia, e terapia ocupacional), bem como Cobertura Parcial Temporária – CPT para doenças e lesões pré-existentes, cujos prazos estão estabelecidos no instrumento contratual originalmente firmado com a CONTRATANTE;

c) Nos casos onde o(a) BENEFICIÁRIO(A) seja vinculado, entre 30 (trinta) dias e 179 (cento e setenta e nove) dias, ao contrato firmado com a operadora de origem, o prazo de carência será reduzido em 30 (trinta) dias, devendo o(a) beneficiário(a) cumprir o prazo de carência restante de acordo com os prazos estabelecidos no instrumento contratual originalmente firmado com a CONTRATANTE, exceto para partos, Sessões e Terapias Simples, Especiais e Multidisciplinares, inclusive, com métodos específicos – ABA, BOBATH e outras - (como psicoterapia, fonoaudiologia, nutricionista, fisioterapia, e terapia ocupacional), bem como Cobertura Parcial Temporária – CPT para doenças e lesões pré-existentes, cujos prazos estão estabelecidos no instrumento contratual originalmente firmado com a CONTRATANTE e serão integralmente cumpridos pelo BENEFICIÁRIO.

**Operadoras Participantes todas as praças:**

Amil, Bradesco, CNU, Seguros Unimed, Smile, SulAmérica, Unimed's.

**Operadoras Participantes Belo Horizonte:**

Cassi, CEMIG, Golden Cross, MedGold, MedSênior, Postal Saúde, Usisaúde.

**Operadoras Participantes Divinópolis:**

Prontomed.





## Cobertura Parcial Temporária

**Doenças ou Lesões Preexistentes (DLP) são aquelas que o beneficiário ou seu representante legal saiba ser portador ou sofredor, no momento da contratação ou adesão ao plano privado de assistência à saúde. Na hipótese de verificação de Doenças ou Lesões Pré-existentes será aplicada Cobertura Parcial Temporária (CPT) pelo período ininterrupto de 24 meses a partir da data da contratação ou adesão ao plano privado de assistência à saúde, com a suspensão da cobertura de Procedimentos de Alta Complexidade (PAC), leitos de alta tecnologia e procedimentos cirúrgicos, desde que relacionados exclusivamente às doenças ou lesões, preexistentes declaradas pelo beneficiário ou seu representante legal.**



## Regras para Inclusão de Dependentes

- **Cônjuge ou Companheiro (a) do mesmo sexo ou do sexo oposto;**
- **Filhos (as) naturais / adotivos (as) solteiros (as) até 40 anos de idade incompletos (39 anos, 11 meses e 29 dias);**
- **Filhos inválidos de qualquer idade;**
- **Enteados (as) solteiros (as) até 40 anos de idade incompletos (39 anos, 11 meses e 29 dias);**
- **Tutelados (as) / curatelados (as), menor sob a guarda com o respectivo termo de tutela e curatela ou guarda nos limites etários definidos.**



## Reajuste


### Mês base de reajuste anual: Maio.

• Independente da data de adesão do beneficiário ao contrato coletivo de plano de saúde, o valor mensal do benefício poderá sofrer reajustes legais e contratuais, de forma cumulativa (parcial ou total) ou isolada, nas seguintes situações:


- I) reajuste anual (financeiro e/ou por índice de sinistralidade);
- II) reajuste por mudança de faixa etária;
- III) reajuste em outra(s) hipótese(s), que venha(m) a ser autorizado(s) pela ANS.

• A aplicação de reajustes poderá ocorrer apenas 1 (uma) vez por ano, exceto o reajuste por mudança de faixa etária, independentemente das situações previstas.



 <b>MINAS</b>		PERSONAL 200			ADAPT 300		
NOME	CIDADE	BH	OESTE MG	UP	RM BH	OESTE MG	SUL MG
HOSPITAL IMESA	ALFENAS						✓
HOSPITAL PADRE ANCHIETA	BELO HORIZONTE	✓		✓	✓		
LIFECENTER	BELO HORIZONTE	✓		✓	✓		
MATERNIDADE OCTAVIANO NEVES SA	BELO HORIZONTE	✓		✓	✓		
HOSPITAL BELO HORIZONTE	BELO HORIZONTE				✓		
HOSPITAL SEMPER	BELO HORIZONTE				✓		
HOSPITAL FELÍCIO ROCHO	BELO HORIZONTE						
HOSPITAL MADRE TERESA	BELO HORIZONTE						
HOSPITAL MATER DEI	BELO HORIZONTE						
HOSPITAL VERA CRUZ	BELO HORIZONTE	✓		✓	✓		
LABORATORIO GNDI MINAS	BELO HORIZONTE	✓		✓	✓		
LABORATÓRIO SÃO MARCOS	BELO HORIZONTE	✓		✓	✓		
LABORATÓRIO GERALDO LUSTOSA	BELO HORIZONTE				✓		
CLINICARE HOSPITAL	BETIM				✓		
HOSPITAL MATER DEI	BETIM						
LABORATÓRIO INTERLAB	CONTAGEM				✓		
HOSPITAL E MATERNIDADE SANTA MÔNICA	DIVINÓPOLIS		✓	✓		✓	
BIOIMAGEM SANTA MÔNICA LTDA.	DIVINÓPOLIS		✓	✓		✓	
CIAP CITOLOGIA	DIVINÓPOLIS					✓	
HOSPITAL E MATERNIDADE SÃO LUCAS	EXTREMA						✓
HOSPITAL MATER DEI	ITUIUTABA						
LABORATÓRIO PASTEUR DE ANÁLISES CLÍNICAS	ITUIUTABA						
HOSPITAL ALBERT SABIN	JUIZ DE FORA						
HOSPITAL DILSON GODINHO	MONTES CLAROS						
HOSPITAL VILA DA SERRA	NOVA LIMA						
HOSPITAL E MATERNIDADE SANTA MÔNICA	NOVA SERRANA		✓	✓		✓	
BIOIMAGEM REGIONAL NOVA SERRANA	NOVA SERRANA		✓	✓		✓	
ISCMO	OLIVEIRA					✓	
HOSPITAL POÇOS DE CALDAS	POÇOS DE CALDAS						✓
LABORATÓRIO PROGNÓSE	POÇOS DE CALDAS						✓
HOSPITAL RENASCENTISTA	POUSO ALEGRE						✓
HOSPITAL DAS CLÍNICAS SAMUEL LIBÂNIO	POUSO ALEGRE						✓
LABORATÓRIO CIAPA	POUSO ALEGRE						✓
HOSPITAL SÃO MARCOS DE UBERABA	UBERABA						
LABORATÓRIO PADRÃO	UBERABA						
CASA DE SAÚDE SANTA MARTA	UBERLÂNDIA						
UBERLÂNDIA MEDICAL CENTER	UBERLÂNDIA						
CHECK UP SAÚDE	UBERLÂNDIA						
HOSPITAL VARGINHA	VARGINHA						✓



 <b>MINAS</b>		ADAPT 300		ADAPT 500		PROGRESS
NOME	CIDADE	TRIÂNGULO MG	ESTADUAL	RM BH	ESTADUAL	ESTADUAL
HOSPITAL IMESA	ALFENAS		✓			✓
HOSPITAL PADRE ANCHIETA	BELO HORIZONTE		✓	✓	✓	✓
LIFECENTER	BELO HORIZONTE		✓	✓	✓	✓
MATERNIDADE OCTAVIANO NEVES SA	BELO HORIZONTE		✓	✓	✓	✓
HOSPITAL BELO HORIZONTE	BELO HORIZONTE		✓	✓	✓	✓
HOSPITAL SEMPER	BELO HORIZONTE		✓	✓	✓	✓
HOSPITAL FELÍCIO ROCHO	BELO HORIZONTE			✓	✓	✓
HOSPITAL MADRE TERESA	BELO HORIZONTE			✓	✓	✓
HOSPITAL MATER DEI	BELO HORIZONTE					✓
HOSPITAL VERA CRUZ	BELO HORIZONTE		✓	✓	✓	✓
LABORATORIO GNDI MINAS	BELO HORIZONTE		✓	✓	✓	✓
LABORATÓRIO SÃO MARCOS	BELO HORIZONTE		✓	✓	✓	✓
LABORATÓRIO GERALDO LUSTOSA	BELO HORIZONTE		✓	✓	✓	✓
CLINICARE HOSPITAL	BETIM		✓	✓	✓	✓
HOSPITAL MATER DEI	BETIM			✓	✓	✓
LABORATÓRIO INTERLAB	CONTAGEM			✓	✓	✓
HOSPITAL E MATERNIDADE SANTA MÔNICA	DIVINÓPOLIS		✓		✓	✓
BIOIMAGEM SANTA MÔNICA LTDA.	DIVINÓPOLIS		✓		✓	✓
CIAP CITOLOGIA	DIVINÓPOLIS		✓		✓	✓
HOSPITAL E MATERNIDADE SÃO LUCAS	EXTREMA		✓		✓	✓
HOSPITAL MATER DEI	ITUIUTABA	✓	✓		✓	✓
LABORATÓRIO PASTEUR DE ANÁLISES CLÍNICAS	ITUIUTABA	✓	✓		✓	✓
HOSPITAL ALBERT SABIN	JUIZ DE FORA		✓		✓	✓
HOSPITAL DILSON GODINHO	MONTES CLAROS		✓		✓	✓
HOSPITAL VILA DA SERRA	NOVA LIMA				✓	✓
HOSPITAL E MATERNIDADE SANTA MÔNICA	NOVA SERRANA		✓		✓	✓
BIOIMAGEM REGIONAL NOVA SERRANA	NOVA SERRANA		✓		✓	✓
ISCMO	OLIVEIRA		✓		✓	✓
HOSPITAL POÇOS DE CALDAS	POÇOS DE CALDAS		✓		✓	✓
LABORATÓRIO PROGNÓSE	POÇOS DE CALDAS		✓		✓	✓
HOSPITAL RENASCENTISTA	POUSO ALEGRE		✓		✓	✓
HOSPITAL DAS CLÍNICAS SAMUEL LIBÂNIO	POUSO ALEGRE		✓		✓	✓
LABORATÓRIO CIAPA	POUSO ALEGRE		✓		✓	✓
HOSPITAL SÃO MARCOS DE UBERABA	UBERABA	✓	✓		✓	✓
LABORATÓRIO PADRÃO	UBERABA	✓	✓		✓	✓
CASA DE SAÚDE SANTA MARTA	UBERLÂNDIA	✓	✓		✓	✓
UBERLÂNDIA MEDICAL CENTER	UBERLÂNDIA	✓	✓		✓	✓
CHECK UP SAÚDE	UBERLÂNDIA	✓	✓		✓	✓
HOSPITAL VARGINHA	VARGINHA		✓		✓	✓





Central de Atendimento: (31) 3207.1661  
[www.unicorbeneficios.com.br](http://www.unicorbeneficios.com.br)