



Tabela de vendas

Coletivo por adesão

Minas Gerais

allcare

 **hapvida**



NotreDame
Intermédica

Menu


Clique no item desejado



Diferenciais
Allcare



Tabela
de preços



Coparticipação



Vigência



Área de
comercialização




Quem
pode aderir



Entidades
de classe



Rede
credenciada



allcare

 **hapvida**


 NotreDame
Intermedica

Diferenciais

Allcare


A Allcare trabalha intensamente na busca por excelência em cada detalhe para promover o cuidado com a saúde e levar bem-estar e qualidade de vida aos nossos clientes.

Com uma estrutura acolhedora, moderna e tecnológica, a Allcare oferece diferenciais e programas de qualidade de vida exclusivos para clientes e seus familiares.




Telemedicina para familiares


*Cônjuge, Filhos, Pai e Mãe.




Desconto em Exames e Vacinas



Clube de Vantagens



Ações de promoção à saúde



Além da gestação

Saiba mais >

allcare

Menu inicial ^

Tabela de preços

Ambulatorial + Hospitalar com Obstetrícia

• **Reajuste:** Maio

Com coparticipação

Faixa etária	Personal 200 BH	Personal 200 OESTE MG
	Grupo de Municípios	
	490.232/21-7	490.236/21-0
	Enfermaria	Enfermaria
0 a 18 anos	R\$ 139,13	R\$ 139,13
19 a 23 anos	R\$ 187,80	R\$ 187,80
24 a 28 anos	R\$ 221,95	R\$ 221,95
29 a 33 anos	R\$ 231,87	R\$ 231,87
34 a 38 anos	R\$ 239,63	R\$ 239,63
39 a 43 anos	R\$ 263,60	R\$ 263,60
44 a 48 anos	R\$ 342,68	R\$ 342,68
49 a 53 anos	R\$ 445,50	R\$ 445,50
54 a 58 anos	R\$ 579,13	R\$ 579,13
59 anos >	R\$ 834,72	R\$ 834,72

Com coparticipação

Faixa etária	Adapt 300 RM BH	Adapt 300 TRI MG	Adapt 300 TRI MG	Adapt 300 Estadual
	Grupo de Municípios	Grupo de Municípios	Grupo de Municípios	Estadual
	490.216/21-5	490.682/21-9	490.675/21-6	490.234/21-3
	Enfermaria	Enfermaria	Apartamento	Enfermaria
0 a 18 anos	R\$ 173,41	R\$ 177,25	R\$ 212,68	R\$ 202,29
19 a 23 anos	R\$ 234,05	R\$ 239,25	R\$ 287,09	R\$ 273,03
24 a 28 anos	R\$ 276,61	R\$ 282,76	R\$ 339,28	R\$ 322,67
29 a 33 anos	R\$ 289,00	R\$ 295,42	R\$ 354,47	R\$ 337,12
34 a 38 anos	R\$ 298,64	R\$ 305,29	R\$ 366,33	R\$ 348,38
39 a 43 anos	R\$ 328,52	R\$ 335,82	R\$ 402,95	R\$ 383,21
44 a 48 anos	R\$ 427,07	R\$ 436,56	R\$ 523,85	R\$ 498,18
49 a 53 anos	R\$ 555,20	R\$ 567,54	R\$ 681,01	R\$ 647,64
54 a 58 anos	R\$ 721,77	R\$ 737,79	R\$ 885,28	R\$ 841,92
59 anos >	R\$ 1.040,29	R\$ 1.063,39	R\$ 1.275,97	R\$ 1.213,45

Tabela de preços

Ambulatorial + Hospitalar com Obstetrícia

• **Reajuste:** Maio

Faixa etária	Adapt 500 RM BH	Adapt 500 Estadual
	Grupo de Municípios	Estadual
	490.228/21-9	490.224/21-6
	Enfermaria	Enfermaria
0 a 18 anos	R\$ 264,13	R\$ 277,35
19 a 23 anos	R\$ 356,53	R\$ 374,36
24 a 28 anos	R\$ 421,34	R\$ 442,40
29 a 33 anos	R\$ 440,23	R\$ 462,22
34 a 38 anos	R\$ 454,92	R\$ 477,65
39 a 43 anos	R\$ 500,42	R\$ 525,42
44 a 48 anos	R\$ 650,54	R\$ 683,06
49 a 53 anos	R\$ 845,72	R\$ 887,96
54 a 58 anos	R\$ 1.099,44	R\$ 1.154,36
59 anos >	R\$ 1.584,62	R\$ 1.663,78

Com coparticipação

Tabela de preços - Exclusivo para projetos estudantis

Ambulatorial + Hospitalar sem Obstetrícia

• **Reajuste:** Maio

Faixa etária	Personal 200	Personal 200	Personal 200
	BH	BH	OESTE MG
	Grupo de Municípios		
	490.196/21-7	490.233/21-5	490.208/21-4
	Enfermaria	Apartamento	Enfermaria
0 a 18 anos	R\$ 139,13	R\$ 166,97	R\$ 139,13
19 a 23 anos	R\$ 187,80	R\$ 225,38	R\$ 187,80
24 a 28 anos	R\$ 221,95	R\$ 266,35	R\$ 221,95
29 a 33 anos	R\$ 231,87	R\$ 278,28	R\$ 231,87
34 a 38 anos	R\$ 239,63	R\$ 287,57	R\$ 239,63
39 a 43 anos	R\$ 263,60	R\$ 316,35	R\$ 263,60
44 a 48 anos	R\$ 342,68	R\$ 411,24	R\$ 342,68
49 a 53 anos	R\$ 445,50	R\$ 534,60	R\$ 445,50
54 a 58 anos	R\$ 579,13	R\$ 694,99	R\$ 579,13
59 anos >	R\$ 834,72	R\$ 1.001,68	R\$ 834,72

Com coparticipação

Faixa etária	Adapt 300	Adapt 300	Adapt 300	Adapt 500
	Sul MG	TRI MG	TRI MG	Estadual
	Grupo de Municípios			Estadual
	490.222/21-0	490.678/21-1	490.677/21-2	490.225/21-4
	Enfermaria	Enfermaria	Apartamento	Apartamento
0 a 18 anos	R\$ 173,41	R\$ 177,25	R\$ 212,68	R\$ 332,80
19 a 23 anos	R\$ 234,05	R\$ 239,25	R\$ 287,09	R\$ 449,20
24 a 28 anos	R\$ 276,61	R\$ 282,76	R\$ 339,28	R\$ 530,89
29 a 33 anos	R\$ 289,00	R\$ 295,42	R\$ 354,47	R\$ 554,66
34 a 38 anos	R\$ 298,64	R\$ 305,29	R\$ 366,33	R\$ 573,20
39 a 43 anos	R\$ 328,52	R\$ 335,82	R\$ 402,95	R\$ 630,52
44 a 48 anos	R\$ 427,07	R\$ 436,56	R\$ 523,85	R\$ 819,67
49 a 53 anos	R\$ 555,20	R\$ 567,54	R\$ 681,01	R\$ 1.065,57
54 a 58 anos	R\$ 721,77	R\$ 737,79	R\$ 885,28	R\$ 1.385,24
59 anos >	R\$ 1.040,29	R\$ 1.063,39	R\$ 1.275,97	R\$ 1.996,56

Com coparticipação

Coparticipação

	Personal 200		Adapt 300	
Consulta Eletiva Rede Própria	R\$ 37,78		R\$ 20,99	
Consulta Eletiva	R\$ 37,78		R\$ 41,98	
Consulta P.S. Rede Própria	R\$ 62,97		R\$ 34,98	
Consulta P.S.	R\$ 62,97		R\$ 69,97	
Exames, procedimentos e terapias simples Rede Própria	15%	Limitado R\$ 17,63	15%	Limitado R\$ 35,25
Exames, procedimentos e terapias simples	30%	Limitado R\$ 17,63	30%	Limitado R\$ 35,25
Exames, procedimentos e terapias especiais Rede Própria	15%	Limitado R\$ 35,25	15%	Limitado a R\$ 105,75
Exames, procedimentos e terapias especiais	30%	Limitado R\$ 35,25	30%	Limitado a R\$ 105,75
Internações Rede Própria ou Referência	R\$ 111,94		R\$ 139,93	
Internações Credenciada	R\$ 111,94		R\$ 279,86	

	Adapt 500	
Consulta Eletiva Rede Própria	R\$ 24,49	
Consulta Eletiva	R\$ 48,97	
Consulta P.S. Rede Própria	R\$ 34,98	
Consulta P.S.	R\$ 69,97	
Exames, procedimentos e terapias simples Rede Própria	30%	Limitado R\$ 35,25
Exames, procedimentos e terapias simples	30%	Limitado a R\$ 52,88
Exames, procedimentos e terapias especiais Rede Própria	30%	Limitado a R\$ 105,75
Exames, procedimentos e terapias especiais	30%	Limitado a R\$ 141,00
Internações Rede Própria ou Referência	R\$ 174,91	
Internações Credenciada	R\$ 349,83	

Isenção: quimioterapia, radioterapia, hemodiálise e transfusão.

Vigência

Data de adesão	Vigência	Vencimento
01 a 10 do mês	Dia 01 do 1º mês subsequente	Todo dia 01 do mês em curso
11 a 20 do mês	Dia 10 do 1º mês subsequente	Todo dia 10 do mês em curso
21 a 31 do mês	Dia 20 do 1º mês subsequente	Todo dia 20 do mês subsequente

Área de comercialização

PERSONAL 200 BH: MINAS GERAIS: Belo Horizonte, Betim, Brumadinho, Confins, Contagem, Esmeraldas, Ibirité, Igarapé, Juatuba, Lagoa Santa, Mario Campos, Mateus Leme, Nova Lima, Pedro Leopoldo, Raposos, Ribeirão das Neves, Rio Acima, Sabará, São Joaquim de Bicas, São Jose da Lapa, Santa Luzia, Sarzedo, Vespasiano.

PERSONAL 200 OESTE MG: MINAS GERAIS: Araújos, Bom Despacho, Carmo do Cajuru, Divinópolis, Igaratinga, Nova Serrana, Perdígão, Pitangui, São Gonçalo do Pará, São Sebastião do Oeste, Carmo da Mata, Para de Minas.

ADAPT 300 RM BH: MINAS GERAIS: Baldim, Belo Horizonte, Betim, Brumadinho, Caeté, Capim Branco, Confins, Contagem, Esmeraldas, Florestal, Ibirité, Igarapé, Jaboticatubas, Lagoa Santa, Juatuba, Mario Campos, Mateus Leme, Matozinhos, Nova Lima, Nova União, Pedro Leopoldo, Prudente de Moraes, Raposos, Ribeirão das Neves, Rio Acima, Rio Manso, Sabará, Santa Luzia, São Joaquim de Bicas, São Jose da Lapa, Sarzedo, Sete Lagoas, Taquaraçu de Minas, Vespasiano.

ADAPT 300 SUL MG: MINAS GERAIS: Alfenas, Alterosa, Andradas, Areado, Bandeira do Sul, Boa Esperança, Bom Repouso, Borda da Mata, Botelhos, Cabo Verde, Cachoeira de Minas, Caldas, Cambuí, Campanha, Campestre, Campo do Meio, Campo Gerais, Careçu, Carmo da Cachoeira, Conceição dos Ouros, Congonhal, Consolação, Corrego do Bom Jesus, Divisa Nova, Elói Mendes, Espírito Santo do Dourado, Estiva, Fama, Heliodora, Ipuiuna, Machado, Monsenhor Paulo, Monte Belo, Ouro Fino, Paraguaçu, Paraisópolis, Poço Fundo, Poços de Caldas, Pouso Alegre, Santa Rita de Caldas, Santa Rita do Sapucaí, São Gonçalo do Sapucaí, São Sebastião Bela Vista, São João da Mata, Serrania, Silvianópolis, Três Corações, Três Pontas, Varginha, Extrema.

ADAPT 300 TRIÂNGULO MG: MINAS GERAIS: Araxa, Araguari, Patos de Minas, Uberlândia, Uberaba, Ituiutaba, Frutal, Monte Carmelo, Prata, Tupiciguara, Campos Altos, Patrocínio.

ADAPT 500 RM BH: MINAS GERAIS: Baldim, Belo Horizonte, Betim, Brumadinho, Caeté, Capim Branco, Confins, Contagem, Esmeraldas, Florestal, Ibirité, Igarapé, Jaboticatubas, Lagoa Santa, Juatuba, Mario Campos, Mateus Leme, Matozinhos, Nova Lima, Nova União, Pedro Leopoldo, Prudente de Moraes, Raposos, Ribeirão das Neves, Rio Acima, Rio Manso, Sabará, Santa Luzia, São Joaquim de Bicas, São Jose da Lapa, Sarzedo, Sete Lagoas, Taquaraçu de Minas, Vespasiano.

ADAPT 300 / ADAPT 500: Todas as cidades das linhas ADAPT 300

Referência- Preferencial Minas Gerais: Belo Horizonte e Santa Luzia

Quem pode aderir

Titular: Deverão obrigatoriamente ter vínculo associativo com a Entidade Classista, comprovado através do envio de documentação.

Cópias: RG, CPF ou CNH e Comprovante de Residência ou contrato de locação de imóvel em nome do cônjuge, pais, irmãos, avós ou tios do titular, desde que comprovem o vínculo com o titular por meio de documentos de identificação.

Dependentes: Na qualidade de dependentes dos beneficiários titulares, poderão figurar.

- a) O(a) Cônjuge ou Companheiro (a) do mesmo sexo ou do sexo oposto;
- b) Enteados(as), os filhos(as) naturais ou adotivos (as) solteiros (as) até 40 (quarenta) anos de idade incompletos (39 anos, 11 meses e 29 dias), ou de qualquer idade, se inválidos físicos ou mentalmente em caráter permanente, mediante comprovação da incapacidade;
- c) Filhos inválidos de qualquer idade;
- d) Tutelados (as) / curatelados (as), menor sob guarda com o respectivo termo de tutela e curatela ou guarda nos limites etários até 21 (vinte e um) anos incompletos de acordo com as regras do Código Civil e do Estatuto da Criança e do Adolescente-ECA.;
- e) Os pais (mãe e pai) do beneficiário titular
- f) A(o) irmã (o) do beneficiário titular;
- g) A (o) tia (o) do beneficiário titular;
- h) A(o) sobrinha (o) do beneficiário titular até 39 anos, 11 meses e 29 dias.

Entidades de classe



Associação dos Funcionários Públicos do Brasil

Elegibilidade: Servidor/Funcionário público - CLT ou Estatutário

Comprovação:

- Comprovante que está inscrito na entidade;
- Caso funcionário público: Nomeação no diário oficial + holerite.
- Caso funcionário CLT: Cópia do Holerite; e Cópia da CPTS.
- Aposentados e pensionistas não serão aceitos.



Associação Brasileira dos Profissionais Liberais

Elegibilidade: Serão considerados beneficiários titulares no contrato coletivo por adesão apenas os associados contribuintes que fazem parte das categorias profissionais descritas no artigo 5º do Estatuto Social da ABPL.

Administrador, Advogado, Análise de Sistemas, Arquiteto, Assistente Social, Atuário, Auxiliar de Enfermagem, Bibliotecário, Biólogo, Biomédico, Ciências da Computação, Comércio Exterior, Contabilista, Corretor de imóveis, Corretor de Seguros, Design (Gráfico, de Moda, Interiores), Economista, Educação Física, Enfermeiros, Engenheiro, Farmacêutico, Fisioterapeuta, Fonoaudiólogo, Fotógrafo, Gastrônomo, Gestão Financeira, Jornalista, Logístico, Marketing, Matemático, Médico, Nutricionista, Odontólogo, Professor, Psicólogo, Publicidade Propaganda, Químico, Radiologista, Recursos Humanos, Relações Públicas, Secretariado, Técnico Contabilista, Técnico de Enfermagem, Tecnologia da Informação, Turismo e Veterinário.

Comprovação:

- Comprovante que está inscrito na Entidade;
- Apresentar cópia simples do diploma (frente e verso) ou cópia simples do certificado / declaração de conclusão de curso ou cópia da carteira do conselho regional ou certificado de pagamento de anuidade do conselho regional ou comprovante que está escrito no conselho regional ou ainda certificado que comprove a profissão.



Associação Brasileira dos Profissionais Liberais Regulamentados

Elegibilidade: São elegíveis como associados somente os profissionais liberais com 3º grau completo ou curso técnico completo e que façam parte da relação abaixo:

Administrador, Advogado, Análise de Sistemas, Arquiteto, Assistente Social, Atuário, Auxiliar de Enfermagem, Biólogo, Biomédico, Ciências da Computação, Comércio Exterior, Contabilista, Corretor de imóveis, Design (Gráfico, de Moda, Interiores), Economista, Educação Física, Enfermeiros, Engenheiro, Farmacêutico, Fisioterapeuta, Fonoaudiólogo, Gastrônomo, Gestão Financeira, Jornalista, Logístico, Marketing, Médico, Nutricionista, Odontólogo, Professor, Psicólogo, Publicidade Propaganda, Químico, Radiologista, Recursos Humanos, Relações Públicas, Secretariado, Tecnologia da Informação, Turismo e Veterinário.

Comprovação:

- Comprovante que está inscrito na entidade;
- Apresentar cópia do diploma (frente e verso) ou carteira do conselho regional ou certificado de conclusão de curso ou declaração da instituição de ensino.



Associação Nacional dos Consultores Empresariais, Profissionais Liberais e Autônomos

Elegibilidade: Advogado, Administração (formado no curso Bacharel de Administração), Anestesiologista, Arquiteto, Assistente Social, Atuário, Bibliotecário, Biomédico, Biólogo, Contabilista, Corretor de Imóveis, Corretor de Seguros, Design (Gráfico, de Moda, Interiores), Economista, Enfermeiro, Engenheiro, Farmacêutico, Fisioterapeuta, Fonoaudiólogo, Fotógrafo, Marketing, Matemático, Médico, Nutricionista, Odontólogo, Professor, Psicoterapeuta, Educação Física, Recursos Humanos, Turismo, Psicólogo, Publicitário, Químico, Relações Públicas, Secretariado, Radiologia, Veterinário, Análise de Sistemas, Técnico Contabilista, Técnico de Enfermagem, Tecnologia da Informação e Ciências da Computação.

Comprovação:

Ficha de filiação à entidade; e Cópia do diploma; ou Certificado de conclusão de curso; ou Registro no conselho de Classe; ou Comprovante de contribuição sindical da categoria.

Estudantes matriculados no ensino fundamental, médio, Pré-vestibular, Graduação e Pós-Graduação.

Elegibilidade:

- Documento comprobatório da matrícula do estudante em instituições reconhecidas pelo MEC;
- Instituição de ensino particular: Apresentar mensalidade (recente) quitada OU declaração (eletrônica ou em papel timbrado com CNPJ - DEVIDAMENTE COMPROVADA) da instituição de ensino, contendo nome completo do estudante, curso, período, telefone e assinatura OU cópia da carteirinha estudante (universitário ano letivo);
- Instituição de ensino público: Apresentar declaração (eletrônica ou em papel timbrado - DEVIDAMENTE COMPROVADA) da instituição de ensino, contendo nome completo do estudante, curso, período, telefone e assinatura OU cópia da carteirinha estudante (universitário ano letivo);
- Comprovante de estar associado à AEB.

a) Titulares de 06 até 17 anos, 11 meses e 29 dias

O estudante deve ser obrigatoriamente o titular e poderá eleger pai e mãe como beneficiários na proposta de adesão e possuir CPF.

Somente poderão ser representantes legais do titular menor de 18 anos, pai, mãe, avós, tios e/ou irmãos maiores mediante a comprovação através de documento.

b) Titulares acima de 18 anos

Somente poderão ser inclusos como seus dependentes na proposta de adesão o cônjuge e/ou o filho(a).

Atenção:

- As declarações sem numeração do CNPJ da Instituição não serão devolvidas, desde que, a operação consiga validar os dados. Para os casos sem confirmação, a proposta será devolvida solicitando documento complementar.
- Idade mínima permitida: A partir de 06 anos. Obrigatório CPF do titular (criança)

Elegibilidade: Funcionário CLT do Comércio de Bens e Serviços

Comprovação: Ficha de Filiação à entidade; apresentar holerite / contracheque ou carteira profissional comprovando o vínculo com empresas do comércio de bens e / ou serviços .

Obs: Associações Privadas ou Indústrias, independente do CNAE, não são elegíveis.

Elegibilidade:

Engenheiro graduado por escola nacional de engenharia, reconhecida pelo Governo Federal.

Comprovação:

- Comprovante de vínculo ao Instituto de Engenharia, cópia da carteirinha CONFEA; OU cópia do diploma; OU Certificado de conclusão de curso.

Elegibilidade:

Categoria profissional de Aeronautas detentores de licença e de certificados emitidos pela autoridade de aviação civil brasileira que exerçam atividade a bordo de aeronave civil nacional ou estrangeira, em virtude de contrato de trabalho regido pela legislação brasileira.

Comprovação:

- Ficha de filiação a entidade (caso não seja associado)

Holerite que comprove que atua na categoria ou licença de profissional da aviação civil ou certificado de aviação civil ou declaração do sindicato de que pertence a categoria e carteira de trabalho.



Federação Brasileira dos Estudantes Universitários e Secundaristas

Estudantes de ensino fundamental, ensino médio, curso pré-vestibular graduação e pós-graduação do ensino superior do Brasil.

Elegibilidade:

- Documento comprobatório da matrícula do estudante em instituições reconhecidas pelo MEC;
- Instituição de ensino particular: Apresentar mensalidade (recente) quitada OU declaração (eletrônica ou em papel timbrado com CNPJ - DEVIDAMENTE COMPROVADA) da instituição de ensino, contendo nome completo do estudante, curso, período, telefone e assinatura OU cópia da carteirinha estudante (universitário ano letivo);
- Instituição de ensino público: Apresentar declaração (eletrônica ou em papel timbrado - DEVIDAMENTE COMPROVADA) da instituição de ensino, contendo nome completo do estudante, curso, período, telefone e assinatura OU cópia da carteirinha estudante (universitário ano letivo);
- Comprovante de estar associado à FEBEUS.

a) Titulares de 06 até 17 anos, 11 meses e 29 dias

O estudante deve ser obrigatoriamente o titular e poderá eleger pai e mãe como beneficiários na proposta de adesão e possuir CPF.

Somente poderão ser representantes legais do titular menor de 18 anos, pai, mãe, avós, tios e/ou irmãos maiores mediante a comprovação através de documento.

b) Titulares acima de 18 anos

Somente poderão ser inclusos como seus dependentes na proposta de adesão o cônjuge e/ou o filho(a).

Atenção: As declarações sem numeração do CNPJ da Instituição não serão devolvidas, desde que, a operação consiga validar os dados. Para os casos sem confirmação, a proposta será devolvida solicitando documento complementar.

Idade mínima permitida: A partir de 06 anos. Obrigatório CPF do titular (criança)

Rede credenciada

Prestador	Região	Personal 200 RM BH	Personal 200 OESTE MG	Personal 200 (BH+OESTE)
Hospital Imesa	Alfenas			
Hospital Padre Anchieta	Belo Horizonte	•		•
Lifecenter	Belo Horizonte	•		•
Maternidade Octaviano Neves Sa	Belo Horizonte	•		•
Hospital Belo Horizonte	Belo Horizonte			
Hospital Semper	Belo Horizonte			
Hospital Felício Rocho	Belo Horizonte			
Hospital Madre Teresa	Belo Horizonte			
Hospital Mater Dei	Belo Horizonte			
Laboratório GNDI Minas	Belo Horizonte	•		•
Instituto Hermes Pardini	Belo Horizonte	•		•
Laboratório São Marcos	Belo Horizonte	•		•
Laboratório Geraldo Lustosa	Belo Horizonte			
Clinicare Hospital	Betim			
Hospital Mater Dei	Betim			
Laboratório Interlab	Contagem			
Hospital E Maternidade Santa Mônica S/A - Divinópolis	Divinópolis		•	•
Bioimagem Santa Mônica Ltda.	Divinópolis		•	•
Ciap Citologia	Divinópolis			
Hospital E Maternidade São Lucas De Extrema Ltda.	Extrema			
Hospital Mater Dei	Ituiutaba			
Laborat Rio Pasteur De Análises Clínicas Ltda. - Epp	Ituiutaba			
Hospital Albert Sabin Ltda.	Juiz De Fora			
Hospital Dilson Godinho	Montes Claros			
Hospital Vila Da Serra	Nova Lima			
Hospital E Maternidade Santa Mônica S/A - Nova Serrana	Nova Serrana		•	•
Bioimagem Regional Nova Serrana	Nova Serrana		•	•
Iscmo	Oliveira			
Hospital Poços De Caldas	Poços De Caldas			
Laborat Rio Prognose	Poços De Caldas			
Hospital Renascentista	Pouso Alegre			
Hospital Das Clínicas Samuel Libânio	Pouso Alegre			
Laborat Rio Ciapa - Centro Int. De Análises Clínicas	Pouso Alegre			
Hospital São Marcos De Uberaba Ltda.	Uberaba			
Laboratório Padrão	Uberaba			
Hospital Madrecor	Uberlândia			
Check Up Saúde	Uberlândia			
Hospital Varginha	Varginha			

Rede credenciada

Prestador	Região	Adapt 300 RM BH	Adapt 300 SUL MG	Adapt 300 Triângulo	Adapt 300 Estadual
Hospital Imesa	Alfenas		•		•
Hospital Padre Anchieta	Belo Horizonte	•			•
Lifecenter	Belo Horizonte	•			•
Maternidade Octaviano Neves Sa	Belo Horizonte	•			•
Hospital Belo Horizonte	Belo Horizonte	•			•
Hospital Semper	Belo Horizonte	•			•
Hospital Felício Rocho	Belo Horizonte				
Hospital Madre Teresa	Belo Horizonte				
Hospital Mater Dei	Belo Horizonte				
Laboratório GNDI Minas	Belo Horizonte	•			•
Instituto Hermes Pardini	Belo Horizonte	•			•
Laboratório São Marcos	Belo Horizonte	•			•
Laboratório Geraldo Lustosa	Belo Horizonte	•			•
Clinicare Hospital	Betim	•			•
Hospital Mater Dei	Betim				
Laboratório Interlab	Contagem	•			•
Hospital E Maternidade Santa Mônica S/A - Divinópolis	Divinópolis				•
Bioimagem Santa Mônica Ltda.	Divinópolis				•
Ciap Citologia	Divinópolis				•
Hospital E Maternidade São Lucas De Extrema Ltda.	Extrema		•		•
Hospital Mater Dei	Ituiutaba			•	•
Laborat Rio Pasteur De Análises Clínicas Ltda. - Epp	Ituiutaba			•	•
Hospital Albert Sabin Ltda.	Juiz De Fora				•
Hospital Dilson Godinho	Montes Claros				•
Hospital Vila Da Serra	Nova Lima				
Hospital E Maternidade Santa Mônica S/A - Nova Serrana	Nova Serrana				•
Bioimagem Regional Nova Serrana	Nova Serrana				•
Iscmo	Oliveira				•
Hospital Poços De Caldas	Poços De Caldas		•		•
Laborat Rio Prognose	Poços De Caldas		•		•
Hospital Renascentista	Pouso Alegre		•		•
Hospital Das Clínicas Samuel Libânio	Pouso Alegre		•		•
Laborat Rio Ciapa - Centro Int. De Análises Clínicas	Pouso Alegre		•		•
Hospital São Marcos De Uberaba Ltda.	Uberaba			•	•
Laboratório Padrão	Uberaba			•	•
Hospital Madrecor	Uberlândia		•	•	•
Check Up Saúde	Uberlândia		•	•	•
Hospital Varginha	Varginha				•

Rede credenciada

Prestador	Região	Adapt 500 RM BH	Adapt 500 Estadual
Hospital Imesa	Alfenas		•
Hospital Padre Anchieta	Belo Horizonte	•	•
Lifecenter	Belo Horizonte	•	•
Maternidade Octaviano Neves Sa	Belo Horizonte	•	•
Hospital Belo Horizonte	Belo Horizonte	•	•
Hospital Semper	Belo Horizonte	•	•
Hospital Felício Rocho	Belo Horizonte	•	•
Hospital Madre Teresa	Belo Horizonte	•	•
Hospital Mater Dei	Belo Horizonte		
Laboratório GNDI Minas	Belo Horizonte	•	•
Instituto Hermes Pardini	Belo Horizonte	•	•
Laboratório São Marcos	Belo Horizonte	•	•
Laboratório Geraldo Lustosa	Belo Horizonte	•	•
Clinicare Hospital	Betim	•	•
Hospital Mater Dei	Betim	•	•
Laboratório Interlab	Contagem	•	•
Hospital E Maternidade Santa Mônica S/A - Divinópolis	Divinópolis		•
Bioimagem Santa Mônica Ltda.	Divinópolis		•
Ciap Citologia	Divinópolis		•
Hospital E Maternidade São Lucas De Extrema Ltda.	Extrema		•
Hospital Mater Dei	Ituiutaba		•
Laborat Rio Pasteur De Análises Clínicas Ltda. - Epp	Ituiutaba		•
Hospital Albert Sabin Ltda.	Juiz De Fora		•
Hospital Dilson Godinho	Montes Claros		•
Hospital Vila Da Serra	Nova Lima		•
Hospital E Maternidade Santa Mônica S/A - Nova Serrana	Nova Serrana		•
Bioimagem Regional Nova Serrana	Nova Serrana		•
Iscmo	Oliveira		•
Hospital Poços De Caldas	Poços De Caldas		•
Laborat Rio Prognose	Poços De Caldas		•
Hospital Renascentista	Pouso Alegre		•
Hospital Das Clínicas Samuel Libânio	Pouso Alegre		•
Laborat Rio Ciapa - Centro Int. De Análises Clínicas	Pouso Alegre		•
Hospital São Marcos De Uberaba Ltda.	Uberaba		•
Laboratório Padrão	Uberaba		•
Hospital Madrecor	Uberlândia	•	•
Check Up Saúde	Uberlândia		•
Hospital Varginha	Varginha		•

Para consulta da Rede Credenciada acesse: www.gndiminas.com.br

Este material é de uso interno, destinado exclusivamente aos consultores e sujeito a alterações.

Plano de Saúde Coletivo por Adesão de acordo com as Resoluções Normativas da Agência Nacional de Saúde Suplementar – ANS

REDE CREDENCIADA SUJEITA A ALTERAÇÕES PELA OPERADORA, SEM AVISO PRÉVIO.

ESSE MATERIAL CONTÉM INFORMAÇÕES RESUMIDAS PREVALECENDO AS CONDIÇÕES DO CONTRATO DE ADESÃO.

allcare

ANS - nº41728-9

 **hapvida**

 NotreDame
Intermedica

ANS - nº36825-3

ANS - nº 359017

**Porque a vida fica melhor
quando a gente cuida da saúde.**